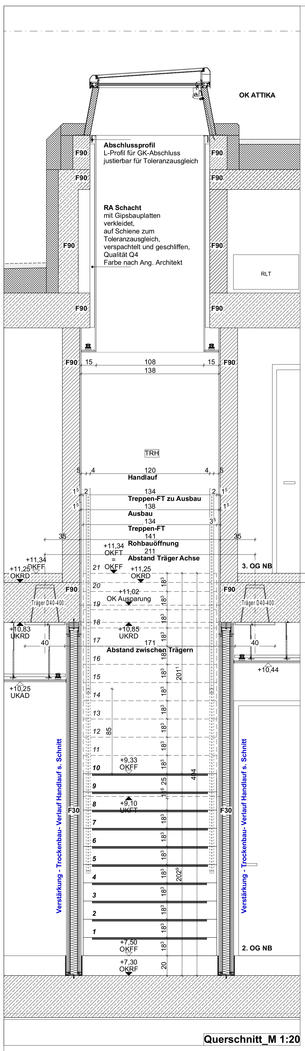

Querschnitt_M 1:20

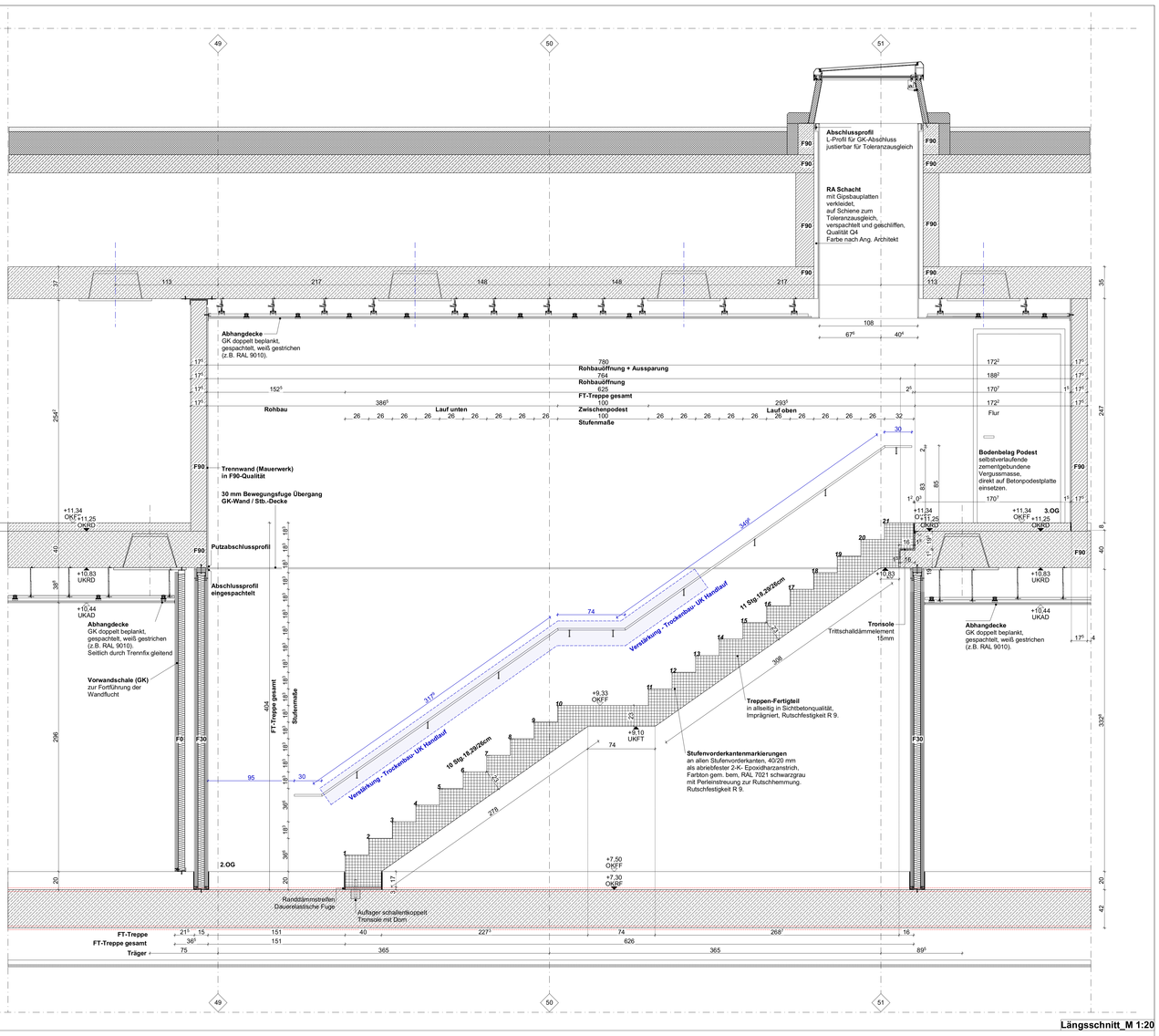

Längsschnitt_M 1:20

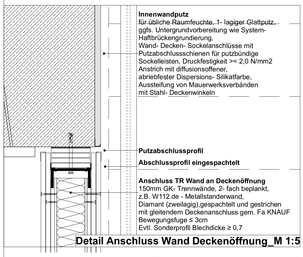

Detail Anschluss Wand Deckenöffnung_M 1:5

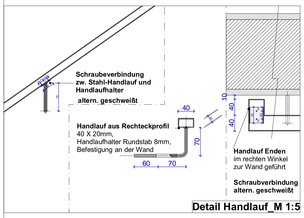

Detail Handlauf_M 1:5

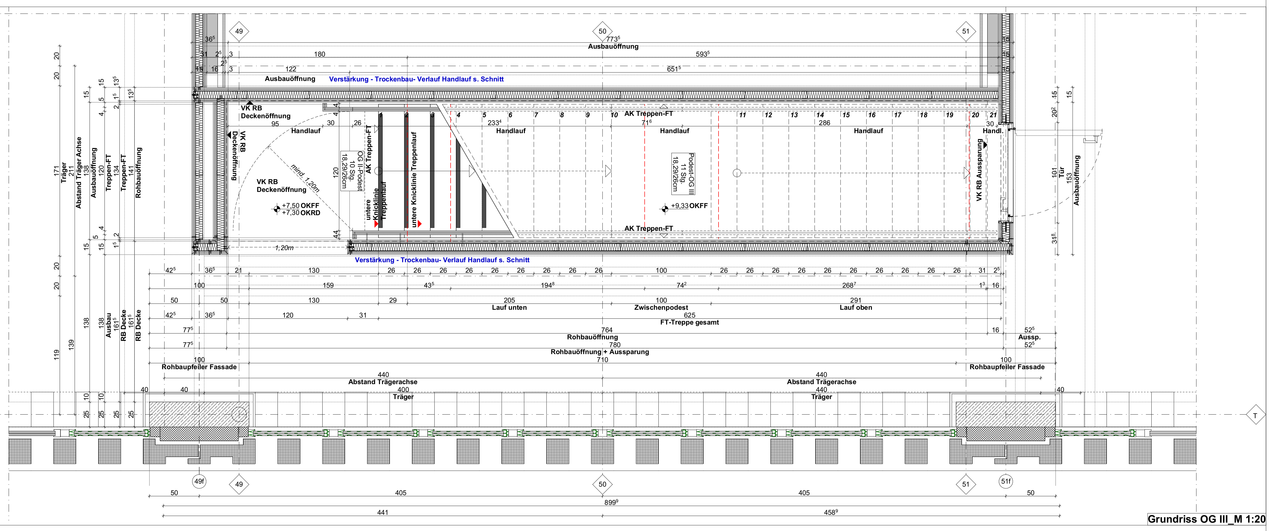

Grundriss OG III_M 1:20



Anschluss Fertigteil / Podest Oben_M 1:5

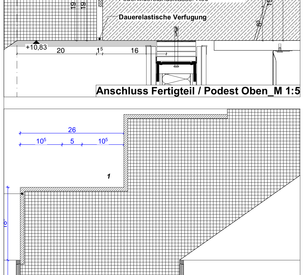

Anschluss Fertigteil / Podest Unten_M 1:5

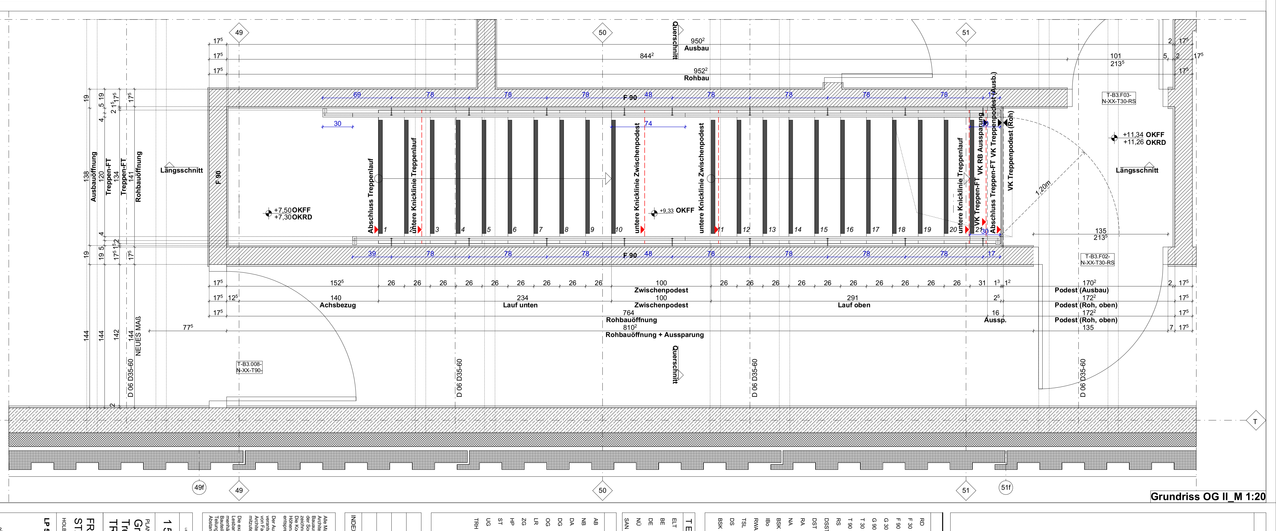

Grundriss OG II_M 1:20

DETAIL HANDLAUF / GELÄNDER

GEPRÜFT VON	GEPRÜFT AM	GEZEICHNET VON	GEZEICHNET AM
OB	26.07.2005	AUTIF	26.07.2005
UNTERSCHRIFT	NO SUBJECT-ID: 75		

BLATTGRÖSSE	DATUM		
A0 +	26.07.2005		

LV KKE 3030 TROCKENBAU

STAATS- UND STADTBIBLIOTHEK AUGSBURG
SCHAEZLERSTR.25, 86152 AUGSBURG
SANIERUNG UND ERWEITERUNG

PROJEKT / BAUVORHABEN
STAATS- UND STADTBIBLIOTHEK AUGSBURG
SCHAEZLERSTR.25, 86152 AUGSBURG

BAUHERR
Bezirk Schwaben
Regierung von Schwaben
Bauamt Augsburg

FRIEDMANN + GMBH
Planungsgruppe
Gesellschaft für Bauwesen mbH
Beratende Ingenieure

FRAUENGRABE AUSFÜHRENDE FIRMA
Frauengrabe GmbH
Gerüstbau Schwarzenbach
Fax 08231 / 2 26 15
Tel. 08231 / 2 26 10

FREIGABEVERMERK

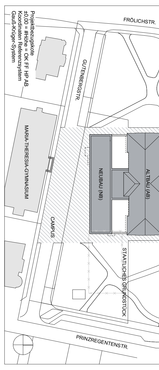

LP 5 UMGEBUNG
FRÖLICHSTR. 15, 86150 AUGSBURG, TEL. 0821 / 2 26 10, FAX. 0821 / 2 26 15, E-MAIL: j.schneider@friedmann-bauen.de
SCHNEIDERSTR.

15301_E_0001_NB_A_5_TR_02-03_2360					00 V
Grundrisse / Schnitte Treppenaufgang 3 TR 02-03					
AUSFÜHRUNGSPLANUNG GBM 1:20, 1:5					

FREISTAATS BAYERN
STAATLICHES BAUAMT AUGSBURG

Alle Projektmaßnahmen auf ± 0.00 = OKFF EG ALTBAU = +494.627m ü.NN

Bei Ausführung von Bauteilen sowie Bauteilanschlüssen sind die Bestimmungen der Bauordnung, der Bauordnungsverordnung und der Bauordnungsrichtlinien zu beachten. Die Bauteile müssen so beschaffen sein, daß die Sicherheit und Gesundheit der Benutzer oder Dritter nicht gefährdet wird. Die Bauteile müssen so beschaffen sein, daß die Sicherheit und Gesundheit der Benutzer oder Dritter nicht gefährdet wird. Die Bauteile müssen so beschaffen sein, daß die Sicherheit und Gesundheit der Benutzer oder Dritter nicht gefährdet wird.

Die Ausführungen sind verbindlich. Zeichnungen sind keinesfalls maßstäblich. Die Ausführungen sind verbindlich. Zeichnungen sind keinesfalls maßstäblich. Die Ausführungen sind verbindlich. Zeichnungen sind keinesfalls maßstäblich.

Die Ausführungen sind verbindlich. Zeichnungen sind keinesfalls maßstäblich. Die Ausführungen sind verbindlich. Zeichnungen sind keinesfalls maßstäblich. Die Ausführungen sind verbindlich. Zeichnungen sind keinesfalls maßstäblich.

Die Ausführungen sind verbindlich. Zeichnungen sind keinesfalls maßstäblich. Die Ausführungen sind verbindlich. Zeichnungen sind keinesfalls maßstäblich. Die Ausführungen sind verbindlich. Zeichnungen sind keinesfalls maßstäblich.

INDEX/DATUM	INDEX	STATUS	ÄNDERUNGEN

TECHNISCHE AUSSTATTUNG

BLT	Blitzschutz
BEL	Beleuchtung
HZ	Heizung
KLT	Klimatechnik
KÜ	Kältemaschinenraum
FOE	Fördertechnik

SONSTIGE ABKÜRZUNGEN

AB	Anbau
BB	Bodenbelag
DB	Deckenbelag
DBL	Deckenblende
DG	Dachgeschoss
DGL	Dachgeschosslage
AWD	Außenwandbekleidung
RK	Rauchkondensator
GR	Garderobe
GL	Glaselement
FS	Fensterbank
FB	Fensterbrüstung
RD	Rauchdecke
OKFF	Oberkante Fertigfußboden
OKRD	Oberkante Rohdecken
UKFD	Unterkante Fertigdecke
UKRD	Unterkante Rohdecke
UKBD	Unterkante Bodenplatte
UKRW	Unterkante Rohbauwand
UKRS	Unterkante Rohsturz
BRF	Brüstungshöhe Fertig
BRR	Brüstungshöhe Roh
VT	Vorsetzung
HPT	Hochpunkt
TP	Tiefpunkt
UK LZ	Unterkante Lichtmaß
OK RF	Oberkante Rohfußboden

BRANDSCHUTZ

F 30	Bauteile mit Feuerwiderstand, DIN 4102
F 90	Bauteile mit Feuerwiderstand, DIN 4102
G 30	Bauteile mit Feuerhemmende Verglasung, DIN 4102
G 90	Bauteile mit Feuerhemmende Verglasung, DIN 4102
T 30	Tür, Bauteilfunktionen
T 90	Tür, Bauteilfunktionen
RS	Rauchschutztür
RS	Rauchschutztür
S	Tür selbstschließend (dicht und selbstschließend)
NA	Notausgang
RW	Rauchabzug
BMA	Brandmeldeanlage
FM	Feuerlöscher
BSK	Brandschutzklappe
RWA	Rauch- und Wärmeabzugsanlage
TSL	Einspeisestelle für mobiere Stromaggregat
DS	Deckenschott
BSK	Brandschutzklappe

HÖHENANGABEN

OKFF	Oberkante Fertigfußboden
OKRD	Oberkante Rohfußboden
UKFD	Unterkante Fertigdecke
UKRD	Unterkante Rohdecke
UKBD	Unterkante Bodenplatte
UKRW	Unterkante Rohbauwand
UKRS	Unterkante Rohsturz
BRF	Brüstungshöhe Fertig
BRR	Brüstungshöhe Roh
VT	Vorsetzung
HPT	Hochpunkt
TP	Tiefpunkt
UK LZ	Unterkante Lichtmaß
OK RF	Oberkante Rohfußboden

Bezugspunkt: ± 0.00 = OKFF EG ALTBAU = +494.627m ü.NN
Bezugspunkt: Kanal Oberkante Gehsteigvorgarten
Lichte Raumhöhen: OK FF bis UK FD

MATERIALIEN

NEUBAU	ALTBAU	allgemein
Stahlbeton	Stahlbeton	Putz
Beton	Beton	Mauerwerk
Stahlbeton NEU	Stahlbeton NEU	Beton-Fertigteil
Beton NEU	Beton NEU	Mauerwerk
Mauerwerk NEU	Mauerwerk NEU	Dämmung
Dämmung NEU	Dämmung NEU	Dampfsperre
Dampfsperre NEU	Dampfsperre NEU	Dampfbremse
Dampfbremse NEU	Dampfbremse NEU	Holz
Holz NEU	Holz NEU	Metall
Metall NEU	Metall NEU	Glas
Glas NEU	Glas NEU	Erde
Erde NEU	Erde NEU	Bestehendes
Bestehendes NEU	Bestehendes NEU	Abbruch

AUSSPARUNGSBEZEICHNUNGEN

AWD	Wandausbrüchung
DUR	Deckenausbrüchung
DS	Deckenschott
DS	Deckenschott
DS	Deckenschott
KB	Kernbohrung Decke